

*CIAO CARI BAMBINI....COME STATE? I GIORNI
PASSANO E CI MANCATE TANTO TANTO..PER
SENTIRCI UN PO PIÙ' VICINI*

*COME OGNI SETTIMANA, ABBIAMO PENSATO
AD ALTRE ATTIVITÀ E GIOCHI DA REALIZZARE
INSIEME!*

1. VI RICORDATE LA LINEA CHE AVETE DISEGNATO LA SETTIMANA SCORSA? QUELLA LINEA CHE AVETE CERCATO FUORI DALLA FINESTRA, QUEL CONFINE CHE SEPARA LA TERRA DAL CIELO? SI CHIAMA **ORIZZONTE**, E' LA LINEA DI CONFINE TRA CIELO E TERRA.

RITROVATE IL FOGLIO DOVE AVETE DISEGNATO L'ORIZZONTE OPPURE DISEGNATELO UN'ALTRA VOLTA:

- OSSERVATE OGNI TANTO, SEMPRE DALLA STESSA FINESTRA E CERCATE, PROVATE A SCOVARE, SULLA LINEA DEL CONFINE TRA CIELO E TERRA, IL SOLE O LA LUNA, PROVATE A VEDERE IN ORARI DIVERSI DELLA GIORNATA, AL MATTINO, AL POMERIGGIO.
- SIETE FINALMENTE RIUSCITI A TROVARE SUL CONFINE IL SOLE O LA LUNA? GRANDI!!! DISEGNATELI SOPRA LA VOSTRA LINEA, PROPRIO NEL PUNTO DOVE LI VEDETE. FATE SCRIVERE DA UN GRANDE CHE STA CON VOI, L'ORA IN CUI AVETE DISEGNATO, VICINO A QUELLO CHE AVETE VISTO.
- PROVATE A FARE QUESTA RICERCA OGNI GIORNO IN ORE DIVERSE E DISEGNATE SEMPRE SE VEDETE IL SOLE O LA LUNA E FATE SCRIVERE L'ORA. DISEGNATE PROPRIO SOPRA AL PUNTO PRECISO DEL CONFINE!!!
- POI FATE FARE LA FOTO DI TUTTO IL DISEGNO DELLE OSSERVAZIONI E MANDATECELO.

SIETE DEI VERI ASTRONOMI, SCRUTATORI DI CIELI!!!

2. PER RAFFORZARE IL CONCETTO DI CONFINE, PRENDIAMO SPUNTO DALLE OPERE DI **HERVÉ TULLET** E DIVERTIAMOCI INSIEME:




- PRENDERE UN CARTONCINO O UN FOGLIO BIANCO, PENNARELLI O TEMPERE O ACQUERELLI ;
- SISTEMARE PALLINE O TAPPI DI BOTTIGLIA O MATERIALE A DISPOSIZIONE, IN ORDINE SPARSO SUL FOGLIO;
- A QUESTO PUNTO PROVATE A TRACCIARE CON IL PENNARELLO NERO, UNA LINEA.. LUNGA LUNGA, CHE VA A CHIUDERSI, ABBRACCIANDO OGNI OGGETTO CHE AVETE POSIZIONATO; SI FORMERANNO LINEE CHIUSE-CONFINI ;
- COLORARE A PIACERE, LO SPAZIO CHE SI È FORMATO DENTRO ALLE LINEE CHIUSE-CONFINI;
- COMPLETA LA TUA OPERA D'ARTE COME PIÙ TI PIACE!



3. LETTURA STORIA: "IL SOLE E LA NUVOLA" DI GIANNI RODARI


IL SOLE VIAGGIAVA SUL CIELO, ALLEGRO E GLORIOSO SUL SUO CARRO DI FUOCO, GETTANDO I SUOI RAGGI IN TUTTE LE DIREZIONI,



CON GRANDE RABBIA DI UNA NUVOLA DI UMORE TEMPORALESCO, CHE BORBOTTAVA: "SCIUPONE, MANO BUCATA, BUTTA VIA, BUTTA VIA I TUOI RAGGI, VEDRAI QUANTI TE NE RIMANGONO!".



**NELLE VIGNE OGNI ACINO D'UVA CHE MATURAVA SUI TRALCI
RUBAVA UN RAGGIO AL MINUTO, O ANCHE DUE; E NON C'ERA
FILO D'ERBA, O RAGNO, O FIORE, O GOCCIA D'ACQUA, CHE NON
SI PRENDESSE LA SUA PARTE.**



**"LASCIA, LASCIA CHE TUTTI TI DERUBINO, VEDRAI COME TI
RINGRAZIERANNO, QUANDO NON AVRAI PIÙ NIENTE DA FARTI
RUBARE" BORBOTTAVA ANCORA LA NUVOLE.**




**IL SOLE CONTINUAVA ALLEGRAEMENTE IL SUO VIAGGIO,
REGALANDO RAGGI A MILIONI, A MILIARDI, SENZA CONTARLI.**

**SOLO AL TRAMONTO CONTÒ I RAGGI CHE GLI RIMANEVANO: E,
GUARDA UN PÒ, NON GLIENE MANCAVA NEMMENO UNO.**



LA NUVOLA PER LA SORPRESA, SI SCIOLSE IN GRADINE.



IL SOLE SI TUFFÒ ALLORA ALLEGRAEMENTE NEL MARE.



- DIVERTIAMOCI A CREARE I PERSONAGGI DELLA STORIA CON LA PASTA DI SALE:

BAMBINI SAPETE COME SI FA LA PASTA DI SALE?

ECCO A VOI :

INGREDIENTI:

1 TAZZA DI SALE FINO



2 TAZZE DI FARINA



1 TAZZA D'ACQUA TIEPIDA




PREPARAZIONE:

- ❑ MESCOLARE PRIMA GLI INGREDIENTI SECCHI;
- ❑ AGGIUNGERE ACQUA IMPASTANDO BENE FINO A CHE NON SI OTTIENE UN COMPOSTO OMOGENEO;
- ❑ A QUESTO PUNTO POTETE COLORARE LA PASTA DI SALE CON INGREDIENTI NATURALI: CURCUMA, CACAO, CAFFÈ, COLORANTI ALIMENTARI O CON ACQUERELLI (qualsiasi cosa avete a disposizione in casa);



- ❑ UNA VOLTA CREATO E TERMINATO IL VOSTRO PERSONAGGIO INSERITE SOPRA O IN ALTO, UN BASTONCINO DI LEGNO, COSI' DA FORMARE UNA MARIONETTA.
- ❑ LA PASTA DI SALE NECESSITÀ UN'ASCIUGATURA DI 24 ORE O IN ALTERNATIVA VA COTTA IN FORNO A 120° PER UN TEMPO CHE VARIA SECONDO LE CARATTERISTICHE DELLA PASTA E SECONDO LO SPESSORE DEGLI OGGETTI.



4. TUTORIAL : REALIZZIAMO INSIEME UN TEATRINO DI CARTONE

5. GIOCHIAMO CON IL TEATRINO :

- DRAMMATIZZARE LA STORIA "*IL SOLE E LA NUVOLA*" FACENDO MUOVERE E ANIMANDO I PERSONAGGI CREATI CON LA PASTA DI SALE.
- **DATE SPAZIO ALLA VOSTRA FANTASIA...** ORA SIETE PRONTI PER GIOCARE INSIEME AI VOSTRI GENITORI, FRATELLI, NONNI....., RIVIVENDO LA STORIA E PERCHÉ NO...FANTASTICANDO.....PROVATE AD INVENTARE CON GLI STESSI PERSONAGGI..UNA STORIA DIVERSA!!!
- ORA FATE UN BEL VIDEO DELLA STORIA RACCONTATA CON I PERSONAGGI DEL TEATRINO E MANDATECI IL LINK PER I NOSTRI **CONTATTI DI STORIE!!**

CIAO E GRAZIE A TUTTI, ASPETTIAMO I VOSTRI LAVORI TRAMITE L'INDIRIZZO MAIL infanziaicmontecastrilli@gmail.com,

COSÌ' CI SENTIREMO MENO DISTANTI.

LE VOSTRE MAESTRE